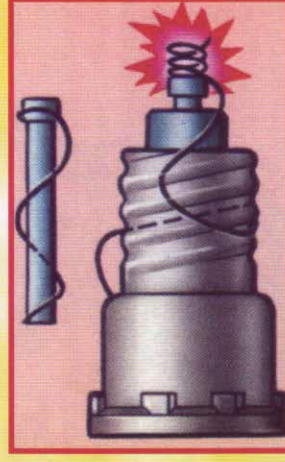


Категорически запрещается соединение проводов в виде скрутки, потому что надежность соединения и плотность контактов проводников ослабевает, со временем уменьшается площадь их контакта, возможно искрение, образование электрической дуги, короткое замыкание. Тем более недопустимо соединение медных и алюминиевых проводов. Для этого используют стандартные клемные колодки, также разрешены болтовые, винтовые соединения проводов, сварка, опрессовка.

- осветительные лампы нагреваются до очень высокой температуры, поэтому какой либо контакт ламп с горючими материалами недопустим. Очень опасно, например, сушить полотенца и белье на абажурах, пользоваться лампами без абажуров.

Правила тушения электробытовой техники

- Обесточить прибор. Если не удается выдернуть вилку из розетки, значит нужно выключить автомат в электросчетке на лестничной клетке.



Будет не лишним взрослым членам вашей семьи заранее изучить расположение предохранителей на щитке и способ их выключения.

- Позвоните по телефону 01. Даже если возгорание вам кажется несерьезным, это не значит, что через секунду оно не перерастет в настоящий пожар.

- После отключения сети можно попытаться накрыть горящий прибор мокрой тряпкой или одеялом, чтобы перекрыть доступ воздуха к огню. Нельзя тушить водой горящую пластмассу - при попадании расплавленный пластик вскипает и разбрызгивается.

ПРИ ПОЖАРЕ ЗВОНИТЕ

01

Для абонентов мобильной сети - 112

Телефон доверия:
ГУ МЧС РОССИИ
по Тюменской области:
8 (3452)590-549

**ФГКУ 8 Отряд Федеральной
противопожарной службы**



Пожароопасность электроустановок (электротехнических изделий)



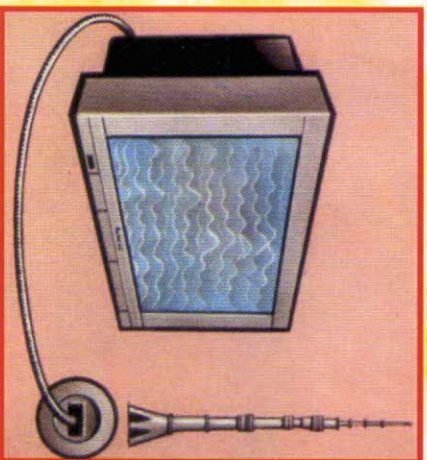


Значительный материальный ущерб наносят пожары в электрических сетях жилых и общественных зданий. По данным статистики, среди общего количества пожаров, возникших по электротехническим причинам, доля пожаров в жилых и общественных зданиях превышает 30%. Больше всего таких пожаров возникает в процессе эксплуатации кабелей, проводов, электроустановочных изделий и электрических приборов.

Современное развитие электротехники приводит к значительному увеличению количества и номенклатуры электрических приборов и радиоэлектронной аппаратуры, используемых в жилых и общественных зданиях.

Анализ состояния электрооборудования и электрических приборов, применяемых в зданиях, позволяет отметить следующее:

- число и номенклатура используемых электроприборов не зависят от количества комнат и



площади квартиры, а определяются современными потребностями населения и новизной приборов, предлагаемых рынком;


- количество электроприборов в зданиях увеличивается с ростом энергопотребления;
- в зданиях широко применяются приборы с заземляющим контактом, которые подключаются к электрической розетке без заземляющего контакта защитного РЕ проводника;
- недостаток розеток в помещениях приводит к тому, что электроприборы подключаются к электрической сети через разветвители и удлинители;
- электроприборы с большим электропотреблением часто оказываются подключенными к одной групповой линии квартиры;



- из-за перегрузки в процессе работы электроприборов наблюдаются случаи срабатывания аппаратов электрической защиты квартир, при этом происходит перегрев токопроводников (наиболее опасно это в контактных соединениях, качество которых нарушено по каким-либо причинам);

- в квартире одновременно могут быть включены стиральная машина, электроутюг, электрообогреватель, электрочайник, телевизор и др. при этом ток нагрузки может достигать 30 А.

Для снижения риска возникновения пожара по электротехническим причинам необходимо придерживаться основных правил: в квартирах установить устройство защитного отключения электроэнергии при перегрузках электросети, приобретайте и используйте только сертифицированные элементы



электрооборудования, бытовые электроприборы, электроустановочные изделия, а также пользоваться услугами специалиста при монтаже данного оборудования.

- в квартирах необходимо устанавливать двоярные розетки или трехпроводные евророзетки (1-ый провод-фазный, 2-й-рабочий, 3-й-защитный, нулевой). Их количество должно определяться реальной потребностью с учетом назначения помещения. Это обусловлено возросшими потребностями в одновременном подключении к электрической сети различных приборов (например, телевизора с видеоматричным экраном, компьютера, музыкального центра, холодильника, микроволновой печи...)

- никогда не эксплуатируйте неисправные электротехнические изделия. Если при включении или выключении бытовой техники в розетку вы видите искры, если розетка нагревается при включении в сеть бытовой техники - это признак слабых контактов. Лучший способ предотвратить пожар - как можно скорее заменить розетку.

- не используйте удлинители постоянно. Удлинители предназначены для кратковременного подключения бытовой техники. Ни в коем случае не прокладывайте их по постоянной схеме. Нельзя прокладывать кабель удлинителя под коврами, через дверные пороги. Удлинителями с поврежденной изоляцией пользоваться нельзя. Сразу после пользования удлинителем, его следует отключить.

- если при включении электроприбора освещение в комнате становится чуть темнее, это верный признак того, что ваша электросеть перегружена. В большинстве случаев проблема кроется в небрежных скрутках электрических проводов или слабо затянутых контактах. А это предвестник пожара.

ДЛЯ ПРЕДОТВРАЩЕНИЯ ПОЖАРА - ВДПО

3. Вертви спасательные с крючком и карабином длиной до 50 метров.



4. Огнетушители десяти видов.



5. Слип эвакуаторы.



Все это в наличии и под заказ
Вы можете приобрести в ВДПО
по адресу:

625017, г. Тюмень,
ул. Бакинских комиссаров, 8,
тел.: (3452) 43-02-72, 43-00-88,
факс: 43-38-60,
коммерческая служба: 42-12-31.




КУДА ПОЖАЛОВАТЬСЯ:

Вас беспокоит пожарная безопасность
дома, предприятия, офиса?

Обращайтесь по телефону доверия
ГУ МЧС России по Тюменской области:
59-05-49.

ГЛАВНОЕ УПРАВЛЕНИЕ
МЧС РОССИИ
ПО ТЮМЕНСКОЙ ОБЛАСТИ
ТЮМЕНСКАЯ ОБЛАСТНАЯ
ОБЩЕСТВЕННАЯ ОРГАНИЗАЦИЯ
ВСЕРОССИЙСКОГО ДОБРОВОЛЬНОГО
ПОЖАРНОГО ОБЩЕСТВА

ПАМЯТКА
КАК УБЕРЕЧЬСЯ
ОТ ПОЖАРА



г. Тюмень, 2006 г.

БДИ!

- ↑ Входя в любое незнакомое здание, обратите внимание на расположение основных и запасных выходов.
- ↑ Внимательно изучите план эвакуации вашего офиса, убедитесь, что запасные выходы свободны и легко открываются изнутри.
- ↑ Задайте вопрос о наличии оборудования для спасения и самоспасения в случае пожара лицу, отвечающему за пожарную безопасность.

ЗНАЙ!

За обеспечение пожарной безопасности несет ответственность собственник имущества, лицо уполномоченное владельцем, пользоваться или распоряжаться им имуществом.

ПОМНИ!

- В зданиях и помещениях воспрещается:
 - ↑ Загромождать лестничные клетки, коридоры;
 - ↑ Закрывать наглухо двери запасных выходов;
 - ↑ Применять открытый огонь, курить в здании (кроме специально отведенного помещения);
 - ↑ Пользоваться электроплитками, электроутюгами, электронагревательными приборами без подставок из негорючих материалов;
 - ↑ Применять на электролампах, световых панно и надписях сгораемые материалы, подвешивать на электропровода и другое электрооборудование различные предметы;
 - ↑ Использовать в качестве электропроводки радиотелефонные провода.
- ↑ **ПОЖАР!** Не допускайте паники.
- ↑ Немедленно сообщите в пожарную охрану по телефону «01» (с сотового телефона «112»).

- ✓ Выведите на улицу детей и престарелых.
- ✓ Отключите электроавтоматы (на щитке на лестничной площадке).
- ✓ Попробуйте тушить огонь водой (из провода, внутренних пожарных кранов), стиральным порошком, плотной тканью и т. п.
- ✓ Закройте окна и форточки. При сильном задымлении немедленно покиньте помещение, прикрыв за собой дверь.
- ✓ При выходе из квартиры защитите глаза и органы дыхания от дыма респиратором, ватно-марлевой повязкой, смоченным водой куском ткани или полотенцем.

Заблаговременно застрахуйте себя, и своё имущество на случай пожара. Храните документы и деньги в месте, известном всем членам семьи, на случай внезапной эвакуации при пожаре.

- ✓ Двигайтесь ползком или пригнувшись (внизу меньше дыма).
- ✓ Накройте голову и тело мокрой тканью.
- ✓ При невозможности выбежать по лестничным маршам используйте незадымляемую лестницу; если её нет, выйдите на балкон, закрыв плотно за собой дверь, и кричите:

«Пожар!»

ПРИ ПОЖАРЕ НЕДОПУСТИМО:

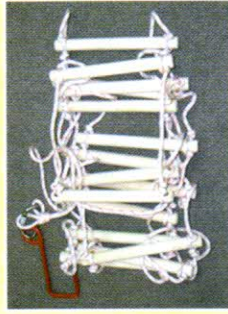
- ↑ бороться с огнём самостоятельно, не вызвав пожарных;
- ↑ гасить водой воспламенившиеся электроприборы, не отключив их от электросети (можно получить удар током!);
- ↑ открывать окна и двери, чтобы выпустить дым (горение усилится из-за притока воздуха!);
- ↑ пользоваться лифтом, если пламенем охвачена уже значительная площадь (можно застрять и задохнуться!);
- ↑ пытаться выйти через задымлённый коридор

- или лестницу (дым токсичен, горячий воздух может обжечь легкие!);
- ↑ опускаться по водосточным трубам и стоякам с помощью простыней и веревок (**падение почти всегда неизбежно!**);
- ↑ прыгать из окна (**выше 3-го этажа каждый второй прыжок смертелен!**).

СРЕДСТВА САМОСПАСЕНИЯ

Жителям домов повышенной этажности, руководителим офисов и учреждений, расположенных в многоэтажных домах советуем приобрести средства самоспасения:

1. Лестница веревочная (от 5 до 50 метров), оборудованная крюком, крепящимся за батарею или подоконник. Лестница выдерживает вес до 350 килограммов.



2. Газодымозащитный комплект – средство защиты для детей и взрослых, предназначенное для защиты органов в течение 15 – 30 минут. Поможет при пожаре или аварии с выбросом в воздух токсичных веществ.




Рекомендуется для объектов с массовым пребыванием людей, жителям домов.



ВАШИ ДЕЙСТВИЯ ПРИ ПОЖАРЕ В ДОМЕ



- Вызовите пожарную охрану по телефону **01**, с сотового телефона **112**. Назовите адрес, фамилию, что горит, свой номер телефона.
- При наличии подручных средств приступите к тушению пожара.
- Примите меры к отключению электроэнергии и газа.
- Закройте окна и двери.
- Если ликвидировать очаг пожара самим не удалось, покиньте помещение, закрыв за собой дверь. Спускайтесь по лестнице. Не пользуйтесь лифтом. Предупредите соседей.
- Встречайте вызванные Вами пожарные автомобили.



ПОКИНУТЬ ПОМЕЩЕНИЕ ЧЕРЕЗ ДВЕРЬ НЕ УДАЛОСЬ:

В ЧАСТНОМ ДОМЕ :

- Эвакуируйтесь через окно.

В КВАРТИРЕ :

Выйдите на балкон, закрыв за собой дверь. По наружной пожарной лестнице спуститесь на нижний этаж. При отсутствии балкона уйдите в дальнюю комнату, закройте дверь, уплотните дверные щели мокрой тканью. Держитесь у окна. Криками о помощи привлекайте внимание прохожих и пожарных.

УВАЖАЕМЫЕ ПЕДАГОГИ!

Администрация г.Тюменьская

ФГКУ «8 ОФПС по Тюменской области»

Если в вашей школе случился пожар, вы обязательно должны принять меры, обеспечивающие безопасную эвакуацию всех детей и свести к минимуму ущерб от пожара. Вы должны действовать по следующей схеме:

тревога > вызов пожарной охраны > эвакуация > сбор > переключка

ДЛЯ ЧЕГО ЭТО НАДО: чтобы предотвратить панику и обеспечить безопасную, организованную и эффективную эвакуацию всех присутствующих в школе людей через имеющиеся выходы.


ТРЕВОГА Любой человек при обнаружении пожара должен без колебаний поднять тревогу о пожаре.

ВЫЗОВ ПОЖАРНОЙ ОХРАНЫ О любом возникновении пожара или о подозрении на пожар, нужно **НЕМЕДЛЕННО** сообщить в пожарную охрану по телефону **01 или 112**

ЭВАКУАЦИЯ Услышав тревогу, ученики должны по указанию учителя покинуть классную комнату и идти к месту сбора. Учащиеся классов должны идти размеренным шагом, сохранять спокойствие. Учитель обязан, взяв классный журнал, покинуть классную комнату последним. Следует предусмотреть специальные меры для детей-инвалидов. Ребята из одного класса должны держаться вместе и не бежать толпой, а организованно спускаться по одному по лестнице с одной стороны, оставляя другую сторону лестницы для прохода детей из других классов. Никому не разрешается возвращаться в здание, например, за одеждой, книгами, до тех пор, пока не будет получено разрешение.


СБОР Место сбора должно быть заранее определено. Придя на место сбора, каждый отдельный класс должен занять свое место и находиться там до последующих указаний.

ПЕРЕКЛИЧКА По прибытии классов на место сбора, должна быть проведена переключка, если возможно - по журналам. Каждый классный руководитель должен сообщить директору о присутствии детей своего класса согласно списка в журнале. Если кого-то из детей не хватает, педагоги должны незамедлительно сообщить об этом прибывающим пожарным. Они начнут поиск пропавших детей. Педагоги должны указать места в школе, куда дети могли бы спрятаться, укрыться. Директор школы должен проинформировать пожарный расчет о том, все ли дети безопасно эвакуированы. Прибывающие пожарные должны быть встречены сотрудниками школы.



Успехов Вам в обучении школьников правилам пожарной безопасности и привитии им навыков действий в экстремальных ситуациях.

Администрация Тобольского муниципального района ФГКУ «8 ОФПС по Тюменской области»



ТЕЛЕФОНЫ ДОВЕРИЯ:

МЧС России (495) 499-99-99	Уральского регионального центра МЧС России	Главного управления МЧС России по Тюменской области	Департамент лесного комплекса Тюменской области	(343) 262-67-77	(3452) 590-549	(3452) 690-560
-------------------------------	--	---	---	-----------------	----------------	----------------

ЧТОБЫ НЕ ЛИШИТЬСЯ ДАЧИ

Ежегодно на территории Тюменской области весенними пожарами уничтожается более 200 дачных участков. Материальный ущерб превышает ежегодно 15-20 миллионов рублей. При пожарах погибают и получают травмы люди. Чаще всего дачные постройки сгорают из-за небрежности при обращении с огнем владельцев, а лишиться в наше время дачника на участке – большая беда, и невосполнимая потеря.

- При застройке нового участка поинтересуйтесь планировкой соседа, чтобы между вашими домами было не менее 10 метров. Следите, чтобы в этом разрыве не накапливались строительные и другие горючие материалы;
- Возьмите за правило систематически очищать территорию своего участка и вокруг него от сухой травы, мусора и других отходов;
- Ни в коем случае не разводите костры, не выбрасывайте уголь и золу вблизи строений — своих и соседей;
- Прежде всего, обратите внимание, сможет ли **пожарная машина** в случае загорания подъехать к вашему участку?
- Всегда ли у Вас наготове средства и инвентарь для тушения пожара: бочка с водой, ведро, лопата?
- Садоводческий сезон начинайте с проверки и ремонта отопительной печи, чистки и побелки дымохода. Не забудьте на пол перед топкой прибить металлический лист размером не менее 50x70 см. Дверка топки должна надежно закрываться;
- Если в вашем домике ветхая электропроводка или самодельные «жучки», а также мощные электропотребители (электропечи, тэны, и т. п.) ждите пожара. Если решили обновить проводку - надежнее пригласить специалиста;
- В саду нередко приходится пользоваться открытым огнем: свечами, керосиновыми и паяльными лампами. Будьте особо бдительны и не оставляйте их без присмотра или под присмотром детей;
- Если вы отдыхаете в саду с детьми — следите за их играми или организуйте их досуг. Помните, дети очень любопытны ко всему, что связано с огнем.

Если горит дача:

- Если пожар все же произошел - не теряйтесь! Зовите на помощь соседей.
- Сообщите по телефону **01 или 112 (для операторов сотовой сети)**.
- Выведите из дома всех людей, а сами до приезда профессиональной помощи сообщайте тушение загорания всеми доступными средствами.
- Отключите электроэнергию и подачу газа.
- Встречайте вызванные Вами пожарные автомобили.

ВИНОВНЫЕ В НАРУШЕНИИ ПРАВИЛ ПОЖАРНОЙ БЕЗОПАСНОСТИ НЕСУТ АДМИНИСТРАТИВНУЮ И УГОЛОВНУЮ ОТВЕТСТВЕННОСТЬ

Статья 8.32 КоАП РФ: Нарушение правил пожарной безопасности в лесах.

1. Нарушение правил пожарной безопасности в лесах влечёт - предупреждение или наложение административного штрафа на граждан в размере от 1500 до 2500 рублей; на должностных лиц - от 5000 до 10000 рублей; на юридических лиц - от 30000 до 100000 рублей.

2. Выжигание хвороста, лесной подстилки, сухой травы и других лесных горючих материалов с нарушением требований правил пожарной безопасности на земельных участках, непосредственно примыкающих к лесам, защитным и лесным насаждениям и не отдалённых противопожарной полосой, шириной не менее 0,5 метра, влечёт наложение административного штрафа на граждан в размере от 2000 до 3000 рублей; на должностных лиц - от 7000 до 12000 рублей; на юридических лиц - от 50000 до 100000 рублей.

3. Нарушение правил пожарной безопасности, повлекшее возникновение лесного пожара без причинения тяжкого вреда здоровью человека, влечёт наложение административного штрафа на граждан в размере 5000 рублей; на должностных лиц - 50000 рублей; на юридических лиц - от 500000 до 1000000 рублей.

Статья 20.4 КоАП РФ: Нарушение требований пожарной безопасности в условиях особого противопожарного режима, влекут наложение административного штрафа на граждан в размере от 2000 до 4000 рублей; на должностных лиц - от 15000 до 30000 рублей; на юридических лиц - от 400000 до 500000 рублей.

8-ой отряд Федеральной противопожарной службы по Тюменской области



01

ПРИ ПОЖАРЕ ЗВОНИ

ДЛЯ АБОНЕНТОВ СОТОВОЙ СВЯЗИ

112

Телефоны Доверия:

МЧС России

8 (495) 499-99-99

Уральского регионального

центра МЧС России

8 (343) 261-99-99

Главного управления

МЧС России

по Тюменской области

8 (3452) 590-549

ФГКУ «8 ОФПС
по Тюменской области»



ОСТОРОЖНО!

ПОЖАРООПАСНЫЙ ПЕРИОД



г. Тобольск 2013 г.

Уважаемые жители города Тобольска и Тобольского района

Межрайонный отдел надзорной деятельности №1 напоминает, что в пожароопасный период запрещено пользоваться открытым огнём, разжигать костры, сжигать мусор и траву на территориях населённых пунктов, предприятий, личных подворьях граждан, садовых товариществ, гаражных кооперативов, а также в лесных массивах.

Ежедневно сотрудниками пожарной охраны проводятся патрулирование территории города и района, прилегающих к ним лесных массивов. За нарушение вышеуказанных требований пожарной безопасности граждане и юридические лица будут привлекаться к административной ответственности.

При обнаружении возгорания сообщить в пожарную охрану по телефону «01» или «112» по сотовой связи.

ВНИМАНИЕ!!! ПОЖАРООПАСНЫЙ ПЕРИОД!

Примите активное участие в деятельности добровольной пожарной дружины населённого пункта.



Проводите работу по предупреждению возникновения пожаров среди членов семьи, особенно с детьми.

Помните - потратив немного времени, вы спасёте свой дом, населённый пункт и лес от пожара!

В ПОЖАРООПАСНЫЙ ПЕРИОД В ЛЕСУ ЗАПРЕЩАЕТСЯ!!!

- выжигать траву;
- разводить костры;
- бросать горящие спички и окурки;
- оставлять стеклянные предметы и осколки на поверхности грунта;
- применять на охоте патроны с пыжами из войлочного материала;
- оставлять в лесу предметы, пропитанные горюче-смазочными материалами;
- посещение лесов гражданами, заезд автомобилей и проведение в них работ лесопользователями при объявлении высокого класса пожарной опасности!